

È la versione più avanzata del Sistema di Livellamento a Rotazione, con un tirante più resistente che si rompe sempre alla base. Gestisce spessori da 4 a 18 mm con una sola manopola ed è disponibile in tre varianti, anche con distanziatori da 1,5 mm e 1,0 mm.

This is the most advanced version of the Rotating Leveling System, featuring a more durable tie that always breaks at the base. It handles thicknesses from 4 to 18 mm with a single knob and is available in three variants, including options with 1.5 mm and 1.0 mm spacers.

Tirante a manopola conf. 50 pz / Knob pulley pack of 50 pcs

Articolo Article	H/mm	Pz/Conf Pcs/Pack
UTRMO/50	4 - 18 mm.	50



Disco protettivo: protegge da graffi le pietre naturale e marmi, causati dal tirante in fase di livellamento.

Protective disc: protects natural stones and marble from scratches caused by the tensioning rod during the leveling process

Articolo Article	Pz/Conf Pcs/Pack
UDIS/75	75



Disco protettivo **monouso** conf 100 pz/ **Disposable** protective disc pack of 100 pcs

Articolo Article	Pz/Conf Pcs/Pack
UDISMO/100	100




Livellatori lineari conf 250 pz / Linear levelers pack of 250 pcs

Articolo Article	H/mm	Fuga Joint	Pz/Conf Pcs/Pack
UL418/1	4 - 18 mm.	1 mm.	250
UL418/15	4 - 18 mm.	1,5 mm.	250
UL418/2	4 - 18 mm.	2 mm.	250
UL418/3	4 - 18 mm.	3 mm.	250



Livellatori a "T" conf 250 pz / "T" levelers pack of 250 pcs

Articolo Article	H/mm	Fuga Joint	Pz/Conf Pcs/Pack
UT418/1	4 - 18 mm.	1 mm.	250
UT418/15	4 - 18 mm.	1,5 mm.	250
UT418/2	4 - 18 mm.	2 mm.	250

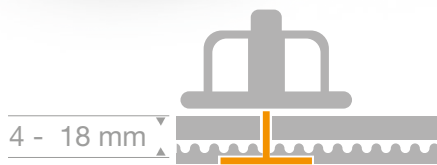



Livellatori a croce conf 250 pz / Cross levelers pack of 250 pcs

Articolo Article	H/mm	Fuga Joint	Pz/Conf Pcs/Pack
UX418/1	4 - 18 mm.	1 mm.	250
UX418/15	4 - 18 mm.	1,5 mm.	250
UX418/2	4 - 18 mm.	2 mm.	250





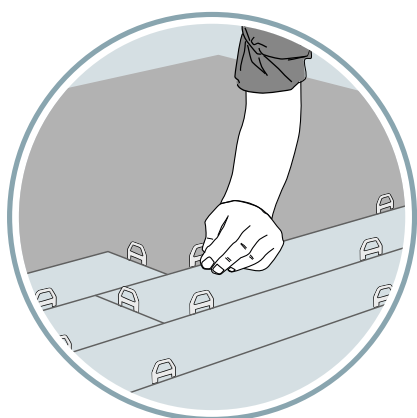




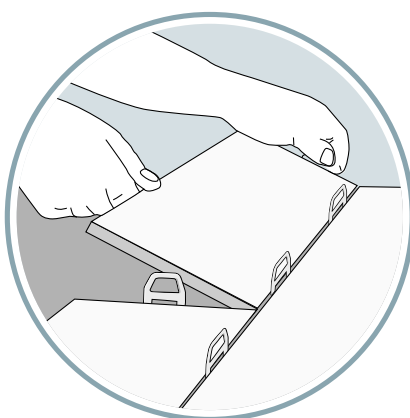
UNYleveling-B è un sistema di posa per piastrelle ceramica e pietra di grande formato adatto per spessori da 3 a 20 mm. Il cuneo, che viene inserito durante la posa all'interno dei livellatori, fa sì che le piastrelle raggiungano una planarità tra di loro. Una volta indurito l'adesivo, i livellatori si possono staccare battendo con un martello di gomma la parte sporgente lungo la direzione della fuga.

UNYleveling-B is a laying system for large format ceramic and stone tiles suitable for thicknesses from 3 to 20 mm. The wedge, which is inserted during installation inside the levelers, ensures that the tiles reach a flatness between them. Once the adhesive has hardened, the levelers can be detached by hitting the protruding part along the direction of the joint with a rubber hammer.

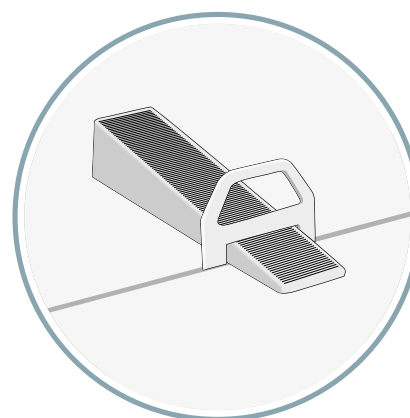
**UNY Leveling**, il sistema pratico e veloce per livellare le piastrelle  
**UNY Leveling**, the practical and fast system for leveling tiles




Applicazione giunti a perdere  
Application joints to lose



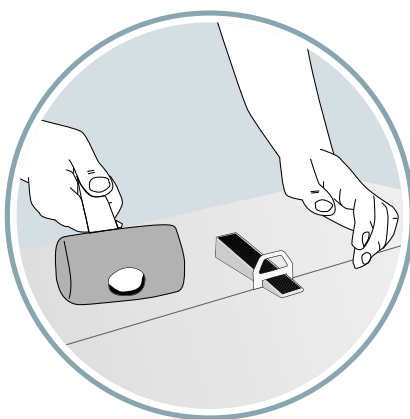
Posa Piastrella  
Laying Tile



Inserimento cuneo  
Wedge insertion



Stringere il cuneo  
Tighten the wedge



Rimozione del cuneo e del giunto  
Removing the wedge and joint



Pavimento perfettamente livellato  
Perfectly leveled floor

Pinza a trazione regolabile per installazione a pavimento e rivestimento  
Adjustable traction pliers for floor and wall installation



Articolo	DESCRIZIONE / DESCRIPTION
UPINZAP	pavimento / floor
UPINZAR	rivestimento / coating

Cunei livellanti / Leveling wedges

Articolo	DESCRIZIONE / DESCRIPTION	H/mm	Pz /Conf
UCUNEO	CUNEO	20x110	100

Distanziatore autoivellante / Self-leveling spacer

Articolo	DESCRIZIONE / DESCRIPTION	H/mm	fuga/mm	Pz /Conf
UD312/05	Distanziatore autoivellante / Self-leveling spacer	3 a 12	0,5	200
UD312/1	Distanziatore autoivellante / Self-leveling spacer	3 a 12	1	200
UD312/1-2800 scatola	Distanziatore autoivellante / Self-leveling spacer	3 a 12	1	2800
UD312/15	Distanziatore autoivellante / Self-leveling spacer	3 a 12	1,5	200
UD312/15-2800 scatola	Distanziatore autoivellante / Self-leveling spacer	3 a 12	1,5	2800
UD312/2	Distanziatore autoivellante / Self-leveling spacer	3 a 12	2	200
UD312/2-2800 scatola	Distanziatore autoivellante / Self-leveling spacer	3 a 12	2	2800
UD312/3	Distanziatore autoivellante / Self-leveling spacer	3 a 12	3	200
UD1220/15	Distanziatore autoivellante / Self-leveling spacer	12 a 20	1,5	200



## CONSUMI INDICATIVI PER UNA SUPERFICIE DI 10 m<sup>2</sup> INDICATIVE CONSUMPTION FOR A SURFACE OF 10 m<sup>2</sup>

A cm	10	15	20	25	30	35	40	45	50	55	60	70	80	90	100	120	150	180	200	B cm
10	1980																			
15	1317	876																		
20	495	328	490																	
25	396	263	391	312																
30	660	438	488	389	431															
35	495	328	365	291	322	240														
40	440	292	324	258	285	213	189													
45	396	263	291	232	256	191	169	152												
50	360	239	264	211	232	173	154	138	125											
55	330	219	242	193	212	158	141	126	114	105										
75	396	263	258	206	212	158	140	126	114	104	99									
80	371	246	241	192	198	148	131	117	107	97	93	87								
90	330	219	214	171	176	131	116	104	94	86	82	77	68							
100	297	197	192	153	157	117	104	93	84	77	73	68	61	54						
120	330	219	200	160	157	117	104	93	84	77	71	66	59	52	49					
150	330	219	192	153	146	109	96	86	78	71	64	60	53	47	44	38				
180	330	219	186	149	139	103	91	82	74	68	60	56	49	44	40	34	31			
200	347	230	192	153	140	104	92	83	75	68	59	55	49	44	39	33	30	28		

Per calcolare il consumo indicativo al mq vedasi tabella allegata.  
Sull'asse verticale A e orizzontale B sono indicate le dimensioni delle piastrelle in cm. All'incrocio delle 2 misure si trova il consumo indicativo **calcolato per 10 m<sup>2</sup>**

To calculate the indicative consumption per square meter, see the attached table. The dimensions of the tiles in cm are indicated on the vertical A and horizontal B axis. At the intersection of the 2 measures is the indicative consumption **calculated for 10 m<sup>2</sup>**

Esempio / Example  
50x50 cm = 138 x 10m<sup>2</sup>

